


CIRCUITO

MINISPIN



**Regulamento
do
CIRCUITO
MINISPIN**



FEDERAÇÃO
PORTUGUESA
DE TÊNIS



atLEI
ASSOCIAÇÃO TÊNIS LEIRIA

CIRCUITO MINISPIN



Regulamento

1. **Objetivo**
2. **Participantes**
3. **Fases do projeto**
 - 3.1 Etapa de Clube MiniSpin
 - 3.2 Etapa Regional MiniSpin
 - 3.3 Master MiniSpin
4. **Níveis**
5. **Calendários e Horários**
6. **Regras Específicas do Circuito**
7. **Inscrições**
8. **Pontuação**
 - 8.1 Pontuação dos Clubes
 - 8.2 Pontuação dos Atletas
9. **Ranking**
10. **Contactos**



FEDERAÇÃO
PORTUGUESA
DE TÊNIS



at-LEI
ASSOCIAÇÃO TÊNIS LEIRIA



Regulamento

1. Objetivo

O Circuito MINISPIN tem por objetivo proporcionar aos clubes da ATLei um Circuito Regional competitivo e lúdico, direcionado principalmente para jovens atletas numa fase inicial de desenvolvimento da modalidade.

Este Circuito pretende que seja uma Introdução à competição e aproximação ao circuito Smash Tour e dos torneios federados sub12.

Pretende-se que seja uma festa do ténis.

2. PARTICIPANTES

O torneio é direcionado principalmente para os atletas numa fase inicial de desenvolvimento na modalidade, no entanto todos os atletas podem inscrever-se nas etapas do Circuito, com as seguintes condições:

- Atletas da zona da ATLei.
- Idades: dos 6 aos 12 anos de idade. (Limite Sub12)
- Obrigatoriedade de serem federados para participarem no Master (Última Etapa)



Regulamento

3. FASES do PROJETO

O Circuito MINISPIN é dividido em três Fases:

Fase 1 - Etapa Clube MiniSpin (facultativa)

Fase 2 - Etapas Regional MiniSpin (3 etapas)

Fase 3 - Master MiniSpin

3.1. Etapa de Clube - Fase 1

Nesta primeira fase, da responsabilidade dos Clubes (facultativa), pretende-se que organizem um torneio/atividade interno para incentivar os atletas a participarem no circuito.

A Metodologia do torneio deverá ser semelhante ao do Circuito MiniSpin, por forma a preparar os atletas para as etapas seguintes.

Serão atribuídos pontos aos atletas que participarem nestas etapas, que somarão aos pontos que irão conquistar nas etapas seguintes.

Os clubes que organizarem esta Etapa terão de comunicar ao Coordenador do Circuito e enviar as classificações do torneios.

A ATLEI nas **Etapas de Clube** irá fornecer diplomas que serão distribuídos aos atletas participantes.



Regulamento

3.2. Etapas Regional MiniSpin - Fase 2

Durante o ano irão ser organizadas 3 Etapas Regionais.

Não há obrigatoriedade dos atletas passarem pelas **Etapas de Clube** para poderem participar nas **Etapas Regionais**.

As Etapas têm a duração apenas de um 1 dia, onde os participantes realizam muitos jogos de curta duração.

Está previsto cada Etapa ter Inicio às 9h30 e terminar às 19h30.

O torneio de nível **vermelho** terá a duração máxima de 2 horas e será realizado sempre que possível, da parte da tarde.

A duração e horários do nível **Laranja** e **verde** irá depender do número de atletas inscritos.

3.3. Master MiniSpin - Fase 3

No final do Circuito realiza-se o Master MiniSpin, onde todos os atletas que participaram, em pelo menos numa Etapa Regional, podem se inscrever.




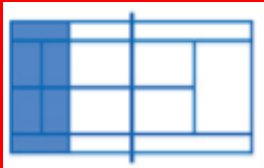
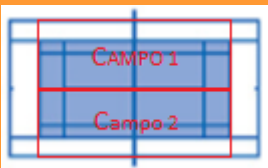
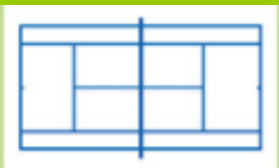
Apenas podem participar os atletas que estejam federados na ATLEI.



Regulamento

4. NÍVEIS

O circuito irá utilizar a metodologia do programa play and Stay, no entanto os alunos irão ser enquadrados nos níveis referentes ao seu nível de evolução e não ao escalão etário.

| Nível | VERMELHO | LARANJA | VERDE |
|-----------------|--|--|--|
| Bola |  <p>75% + Lenta que uma bola amarela (normal)</p> |  <p>50% + Lenta que uma bola amarela (normal)</p> |  <p>25% + Lenta que uma bola amarela (normal)</p> |
| Campo |  |  |  |
| Nº Campo/ court | Mini campo 4 campos / 1 court | Semi campo 2 campos / 1 court | Campo Inteiro 1 court |
| Idade* | Idade recomendada 6 aos 10 anos | Idade recomendada 8 aos 12 anos | Idade recomendada 8 aos 12 anos |

Importante: A idade definida anteriormente é meramente informativa, pois os atletas participam no escalão mais adequado ao seu nível de evolução, podendo a organização no início e entre etapas corrigir o escalão dos atletas.

| | | | |
|----------------|--|--|--|
| Regras | <p>Serviço efetuado obrigatoriamente por baixo e apenas uma tentativa.</p> <p>A troca de Serviço como no sistema tie-break</p> <p>A pontuação é contínua e a sua duração dos encontros depende do número de atletas inscritos.</p> | <p>É utilizado metade do campo de ténis, com o corredor de pares e $\frac{3}{4}$ de campo.</p> <p>O serviço é efetuado para a zona de serviço à frente e o atleta tem 2 tentativas.</p> <p>A pontuação é contínua e a duração dos encontros depende do número de atletas inscritos.</p> | <p>É utilizado a totalidade do campo de ténis de singulares e as regras normais.</p> <p>A pontuação é contínua e a pontuação depende do número de atletas inscritos.</p> |
| Horário Modelo | <p><u>Horário</u> 15:30 - 18:30 (Obrigatório todos os inscritos estarem presentes à hora de início da prova)</p> | <p><u>Horário</u> 13:30 - 17:30 (Obrigatório todos os inscritos estarem presentes à hora de início da prova)</p> | <p><u>Horário</u> 9:30 - 19:30 (Obrigatório todos os inscritos estarem presentes à hora de início da prova)</p> |

Importante: Os horários definidos anteriormente são meramente informativos, sendo o horário das provas definido após as inscrições dos atletas.



Regulamento

5. Calendários e Horários

CALENDÁRIO




As datas das Etapas do Circuito irão estar indicadas no **Cartaz do Circuito**.

Estas datas poderão ser sujeitas a alterações caso as condições atmosféricas não possibilitem a realização das mesmas.

Caso haja alterações as novas datas serão anunciadas no site oficial do Circuito MiniSpin.

HORÁRIOS

A organização das Etapas não irá anunciar os quadros antecipadamente, uma vez que todos os atletas terão de estar presentes à mesma hora no início do torneio, referente ao seu nível.

-  Nível Vermelho – Início - 15:30
-  Nível Laranja – Início - 13:30
-  Nível Verde – Início - 9:30

Os horários de início do torneio definidos anteriormente são meramente informativos, sendo o horário definitivo anunciado no site oficial do circuito na 6ªFeira anterior à realização da Etapa.



Regulamento

6. Regras Específicas do Circuito

No Circuito MINISPIN o atleta participa no escalão referente ao seu **nível de jogo e não pela sua idade**.

Os atletas irão ser enquadrados em diversos grupos, sendo que, após esses encontros, todos os atletas continuam em competição quer nos quadros principais, quer nos quadros B e C, que são criados para os atletas que não ficaram nos primeiros lugares dos grupos.

Os atletas realizam mais jogos de curta duração. (ex. supertiebreak)

No Torneio de nível **verde**

1ªParte – Atletas realizam no início da atividade, exercícios/jogos juntos para definir grupos de nível. Em função da prestação dos atletas nestes minijogos, a organização define os grupos de nível.

Nível Ouro (Nível mais avançado) e Prata (nível Inicial).

2ªParte – Os alunos distribuídos por níveis realizam quadros competitivos distintos.

Os treinadores dos atletas devem indicar o escalão mais apropriado em função do seu nível de aprendizagem.

Caso o atleta tenha um bom desempenho durante uma das etapas, a organização poderá propor a mudança para o nível seguinte.

A organização poderá também alterar o nível de alguns atletas caso considere não se adequar ao grupo definido para cada nível do torneio.



Regulamento

7. Inscrições

INSCRIÇÕES NAS ETAPAS REGIONAIS E MASTER

As Inscrições para as Etapas Regionais e Master são efetuadas no site do circuito MiniSpin.

www.minispin.webnode.pt

Dados necessários para inscrição dos Atletas:

- Nome (Primeiro e último);
- Clube;
- Email (Pessoa acompanhante/atleta)
- Telemóvel (Pessoa acompanhante/atleta)
- Ano Nascimento;
- Nível (Vermelho, Laranja, Verde).

A Data limite para inscrições nas provas deverá ser até às **21:00** da **Quinta feira** antecedente ao dia do torneio.

O valor da inscrição na Etapa Regional e Master é de **5 Euros** para todos os níveis e tem de ser pago no início do torneio.



Regulamento

8. PONTUAÇÃO

Serão atribuídos pontos aos clubes que tenham atletas presentes no circuito e aos atletas que participem nas diversas etapas.

8.1. PONTUAÇÃO DOS CLUBES

Os pontos dos Clubes irão ser distribuídos da seguinte forma:

PONTUAÇÃO DA ETAPA DE CLUBE.

- Clubes que organizem ETAPA DE CLUBE _____ 200 pontos.

PONTUAÇÃO DA ETAPA REGIONAL

- Clubes que se façam representar numa Etapa Regional _____ 100 pontos
- Nº de atletas (10 pontos por cada atleta) _____ 10 pontos x Nº Atletas
- Atletas representados nos 3 níveis _____ 20 pontos x Nº Níveis
- Classificação individual dos atletas.
 - Soma de pontos individuais de todos os atletas que participaram na Etapa.-

1ºLugar ____ 300 pontos

2ºLugar ____ 200 pontos

3ºLugar ____ 100 pontos

4ºLugar ____ 80 pontos

Restantes ____ 50 pontos

PONTUAÇÃO DO MASTER

- Clubes que se façam representar no Master _____ 200 pontos
- Nº de atletas (20 pontos por cada atleta) _____ 20 pontos x Nº Atletas
- Atletas representados nos 3 níveis _____ 40 pontos x Nº Níveis
- Classificação individual dos atletas.
 - Soma de pontos individuais de todos os atletas que participaram no Master.-

1ºLugar ____ 600 pontos

2ºLugar ____ 400 pontos

3ºLugar ____ 200 pontos

4ºLugar ____ 160 pontos

Restantes ____ 100 pontos



Regulamento

8.2. PONTUAÇÃO DOS ATLETAS

Serão atribuídos pontos aos atletas que participarem nas Etapas de Clube, Etapas Regionais e Master.

PONTUAÇÃO NAS ETAPAS DE CLUBE

Os pontos atribuídos aos atletas que participarem em Etapas de Clube, correspondem à Classificação do torneio (*).

Os resultados terão de ser enviados pelos clubes organizadores, por mail ao coordenador do circuito, antes da realização da primeira etapa regional.

PONTUAÇÃO NAS ETAPAS REGIONAIS E MASTER

Nas Etapas Regionais e Master irão ser atribuídos pontos por participarem na etapa e pela classificação final da Etapa.

| | Nível Vermelho | Nível Laranja | Nível Verde |
|---|---|---|--|
| Pontuação da Etapa Clube | Classificação do torneio* | Classificação do torneio* | Classificação do torneio* |
| Pontuação da Etapa Regional 3 Etapas | 15 pontos por participação + Classificação do torneio* | 30 pontos por participação + Classificação do torneio* | 50 pontos por participação + Classificação do torneio* |
| Pontuação da Master | 30 pontos por participação + Classificação do torneio* | 60 pontos por participação + Classificação do torneio* | 100 pontos por participação + Classificação do torneio* |

*Classificação do torneio

ETAPAS de CUBE E REGIONAL

1ºLugar – 50 pontos
 2ºLugar – 40 pontos
 3ºLugar – 35 pontos
 4ºLugar – 30 pontos
 5ºLugar – 25 pontos
 6ºLugar – 20 pontos
 7ºLugar – 15 pontos
 8ºLugar – 12 pontos
 9ºLugar - 10 pontos
 10ºLugar - 8 pontos
 11ºLugar - 6 pontos
 12ºLugar - 4 pontos
 Restantes - 2 pontos

MASTER

1ºLugar – 100 pontos
 2ºLugar – 80 pontos
 3ºLugar – 70 pontos
 4ºLugar – 60 pontos
 5ºLugar – 50 pontos
 6ºLugar – 40 pontos
 7ºLugar – 30 pontos
 8ºLugar – 24 pontos
 9ºLugar - 20 pontos
 10ºLugar - 16 pontos
 11ºLugar - 12 pontos
 12ºLugar - 8 pontos
 Restantes - 4 pontos

Regulamento



9. Ranking

Se durante as Etapas os alunos mudarem de nível, transitam os pontos adquiridos no nível que se encontravam anteriormente.

No final de cada etapa irá ser divulgado no site do circuito a pontuação de cada atleta e Clube.

Vencedores do Circuito MiniSpin

- Vencedor no nível Vermelho
- Vencedor do Nível Laranja
- Vencedor do Nível Verde
- Clube Vencedor do Circuito MiniSpin

Os **vencedores do Circuito MiniSpin** dos vários níveis (Vermelho, Laranja e Verde) serão os atletas que obtiverem maior pontuação no final do circuito.

O Clube e Atletas vencedores do Circuito têm obrigatoriamente de participar na Etapa Master.

Regulamento



10. Contactos

Coordenador do Circuito

- João Pedro Salvador
- Email: joapedrosalvador@gmail.com
- Telem.: 968457511

Caso tenha alguma dívida poderá ligar para os contactos acima disponibilizados.

Site do Circuito:

www.minispin.webnode.pt